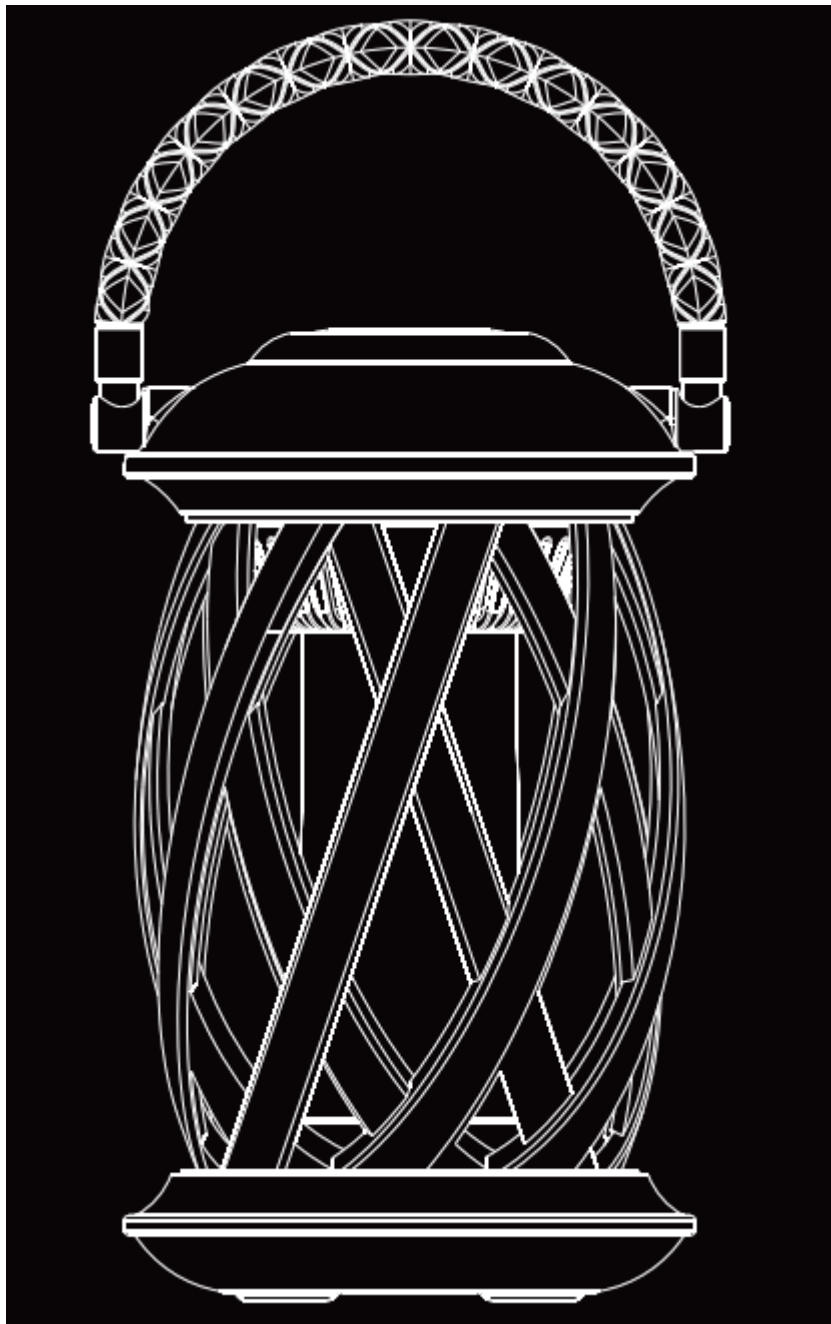


Homeline

Ignis

LED lampe med flamme effekt og Blåtann.



BRUKSANVISNING

Vennligst les denne bruksanvisningen nøye før produktet tas i bruk

Takk for at du valgte vårt produkt

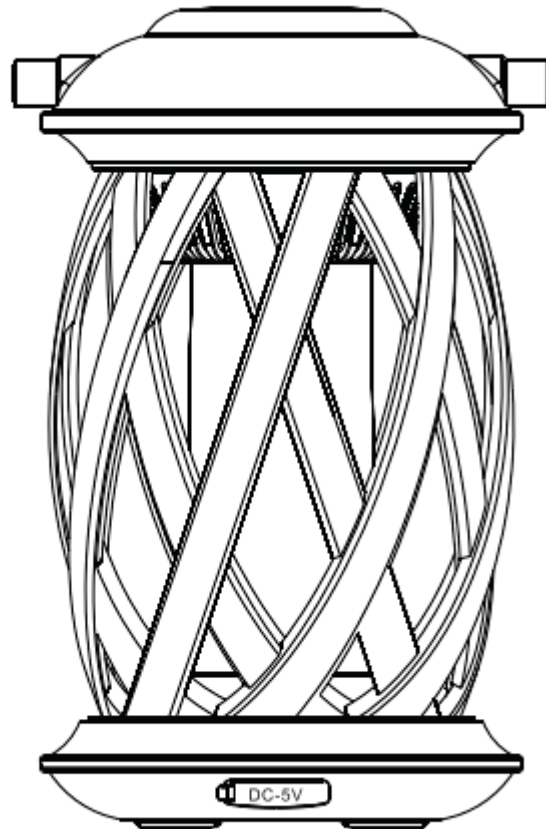
Beskrivelse

Flammelampen har 120 LED's som til sammen skaper en levende flamme som er stemningsskapende og naturtro

Tetthetsgraden på denne enheten er IP65, og imøtekommer dermed normen for bruk både innendørs og utendørs.

Innebygd oppladbart batteri. Når batteriet er fullstendig oppladet, kan lampen benyttes i omtrent 30 timer.

OBS! Som alle slike produkter må lampen vedlikeholdslades når den ikke er i bruk, det anbefales å fullade enheten hver 3. måned om den ikke brukes.



Type-C ladeport

Mens lampen lader vil en rød lampe være tent og slå seg av når ladingen er fullført.

Teknisk informasjon:

Strømforsyning: 5V, min. 1A (medfølger ikke)

Effekt: 5W

Antall LED-pærer: 120pcs

Brukstid: Ca 30 timer

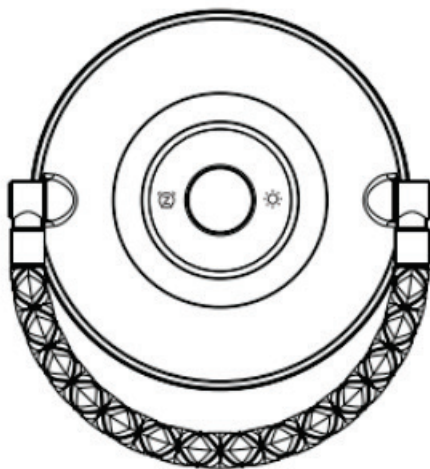
Ladetid:4 timer

Fargetemperatur lampe: varmt lys 1700K±200K

Innebygd litium batteri med høy effekt:3.7V /
2000mAh

Størrelse:171 x 171 x 155mm

Bruksanvisning



☀ **Flammelampe av/på bryter**

Trykk kort for å slå på eller av flammelampen. Langt trykk er ugyldig.



Timer-funksjon

Bruk et langt trykk for å slå timer funksjonen av eller på. Indikatorlampen lyser når timer-funksjonen er i PÅ-modus. Hvis timer-funksjonen er i PÅ-modus, vil flamme lampen lyse i 5 timer og være avslått i 19 timer. Denne prosessen vil gjenta seg til batteriet er tomt. Kort trykk er ugyldig.

Blåtann:



Strøm på/AV-knapp: Trykk ned i 3 sekunder for å koble til trådløs modus. Den hvite indikasjonslampen vil begynne å blinke og du vil høre tilkoblings tonen. Søk etter "Ignis BT" via den trådløse enheten ". Når produktet og enheten er koblet til, vil du høre pipelyd og det hvite indikasjonslyset fortsetter å lyse . Trykk kort for å sette på pause.



Neste sangknapp: I trådløs høyttalermodus, trykk hurtig så vil den gå til neste sang.



Siste sangknapp: I trådløs høyttalermodus, trykk

hurtig så vil den gå til den siste sangen .



Volume økningsknapp: Langt trykk for å øke volumet (når du når maksimal volumn, vil høyttaleren si "di di")



Volumreduksjonsknapp:Trykk lenge på denne for å redusere volumet.

Reklamasjoner: (Gjelder Norge)

Forbrukerkjøpslovens (eller for næringskjøp kjøpslovens) bestemmelser om reklamasjonsrett gjelder. Ved henvendelser må kjøpskvittering eller lignende fremlegges som dokumentasjon på kjøpsdato. Apparatet innleveres fortrinnsvis hos den forhandler hvor apparatet ble kjøpt. Apparatet må alltid pakkes forsvarlig ved forsendelsen. Skader som skyldes feil bruk, slitasje, overspenning eller inngrep av ukvalifisert personell, dekkes ikke av reklamasjonsretten. For mer info, vennligst besøk vår nettside www.target.no [support], eller ring vår supporttelefon 820 500 50 (kr. 6,-/min) dersom du ønsker råd og tips.

Markedsføres i Norge av:

Target United AS

Evjeløkka 3

1661 Rolvsøy

post@target.no

Miljøhensyn

Vær oppmerksom på at dette produktet er merket med følgende symbol:



Det betyr at dette produktet ikke må avhendes sammen med vanlig husholdningsavfall, da elektrisk og elektronisk avfall skal avhendes separat. I henhold til WEEE-direktivet skal det enkelte medlemslandet sørge for riktig innsamling, gjenvinning, håndtering og resirkulering av elektrisk og elektronisk avfall. Private husholdninger i EU kan levere brukt utstyr til bestemte resirkuleringsstasjoner vederlagsfritt. I enkelte medlemsland kan brukte apparater returneres til forhandleren der de ble kjøpt, under forutsetning av at man kjøper nye produkter. Kontakt forhandleren, distributøren eller offentlige myndigheter hvis du ønsker ytterligere informasjon om hva du skal gjøre med elektrisk og elektronisk avfall.

Av miljøhensyn medfølger ikke lader. Benytt mobiltelefon/nettbrettlader du allerede har. Sjekk at denne er påstemplet 5V 1A eller mer.

Vennligst ta godt vare på denne bruksanvisning samt kvittering for kjøp dersom det skulle være behov for å benytte seg av garantien på produktet.

Merk:

Dette produktet må ikke demonteres da det kan medføre fare for elektrisk støt.

- 1.Vennligst bare benytt medfølgende lader og ledning for å sikre normal funksjon.
- 2.Vennligst ikke bøy eller legg press på ledningen og kontakter, da dette kan føre til skade på lampen.
- 3.Sørg for at lampen er plassert på et stabilt underlag slik at den ikke kan velte.
- 4.Vennligst ikke plasser lampen slik at den ikke blir utsatt for høye temperaturer eller i et miljø med høy luftfuktighet (f.eks. badstue).
- 5.Vennligst ikke stirr på LED lyskilden, da dette kan føre til skader på øynene.

6. Skulle noe av det som er listet opp nedenfor oppstå, vennligst koble fra strømtilførsel og ikke bruk produktet:

- 1) Strømledningen eller kontakten får skader
- ~~2) Lampeholderen er fuktig eller har blitt utsatt for regn~~
- 3) Lampens ytterside eller holder har fått skader
- 4) Det kommer røyk fra lampen eller den gnistrer
- 5) Det er unormal flimring eller pauser i LED lyset

Dersom det er nødvendig, lever produktet til kvalifisert service personell: